

AADJAM

→ MEMO POUR LES JEUNES A L'ASE OU  
SORTIS DE L'ASE EN ILE-DE-FRANCE

**Comment dois-tu faire  
pour prendre  
rendez-vous à la  
préfecture pour faire ta  
première demande de  
titre de séjour ?**

Mis en ligne : 16/05/2022

# POUR INFO

Avant que tu prennes rendez-vous à la préfecture, il est important que tu saches quel est le titre de séjour dont tu peux bénéficier en fonction de ta situation.

Pour cela, tu peux lire la brochure :

**“Le droit au séjour des jeunes étrangers placés.e.s à l’ASE ou chez un tiers digne de confiance”**

Tu trouveras également cette brochure sur le site de l’AADJAM.

The logo for AADJAM, consisting of the letters 'A', 'A', 'D', 'J', 'A', 'M' in a blue, sans-serif font. The 'D' is positioned between the two 'A's, and the 'J' is positioned between the two 'A's, creating a stylized arrangement.

**Le Droit au séjour des jeunes étrangers  
placés à l’ASE ou  
chez un tiers digne de confiance**

# POUR INFO

Depuis la loi du 7 février 2022 relative à la protection des enfants, l'ASE a l'obligation d'accompagner les jeunes pris en charge dans leurs démarches pour obtenir un titre de séjour dès la prise de rendez-vous :



## **Article L.222-5-1, alinéa 2 du code de l'action sociale et des familles :**

*Le mineur privé temporairement ou définitivement de la protection de sa famille est informé, lors de l'entretien prévu au premier alinéa du présent article, de l'accompagnement apporté par le service de l'aide sociale à l'enfance dans ses démarches en vue d'obtenir une carte de séjour à sa majorité ou, le cas échéant, en vue de déposer une demande d'asile.*

# AVERTISSEMENTS



Selon la préfecture dont tu dépends, la prise de rendez-vous est différente. Ce mémo est là pour te montrer comment faire dans toutes les préfectures d'Ile-de-France.

**Attention** : les prises de rendez-vous de chaque préfecture changent régulièrement mais elles doivent bientôt être uniformes dans dans toute la France.

Ce mémo fait en **mai 2022** risque de ne plus être à jour, tu dois donc être vigilant lorsque tu te rends sur le site de la préfecture dont tu dépends.

# AVERTISSEMENTS

Depuis la “dématérialisation” des rendez-vous en préfecture, il est très difficile d’en obtenir un rapidement et très souvent cela devient même impossible.

La prise de rendez-vous se complique notamment lorsque :

- La prise de rendez-vous se fait directement sur le site internet de la préfecture et qu’il t’indique à plusieurs reprises “il n’existe plus de plage horaire libre pour votre demande de rendez-vous.”
- Ou il n’est pas indiqué sur le site de la préfecture d’indication spécifique pour les jeunes placés à l’ASE. Tu dois prendre rendez-vous comme tout étranger qui fait sa première demande de titre de séjour.

Si tu te trouves dans l’une ou l’autre configuration et que tu n’arrives pas à prendre rendez-vous à la préfecture, nous te conseillons dans un premier temps d’envoyer des emails et des courriers recommandés avec accusé de réception à la préfecture pour demander un rendez-vous, en joignant la copie de l’ensemble des pièces justificatives de ta situation et surtout les captures d’écran régulières du site internet de la préfecture indiquant : “ *il n’existe plus de plage horaire libre pour votre demande de rendez-vous* ”. Il est important qu’apparaisse sur les captures d’écran la date du jour à laquelle tu l’as faite. Fais bien attention à garder une copie de ces documents  
Dans un second temps, nous te conseillons de te rapprocher d’un avocat ou d’une association.

Pour plus d’information en cas de difficulté pour prendre rendez-vous, rends-toi sur le site internet du GISTI : [Prise de rendez-vous en préfecture pour les personnes étrangères impossible via internet : comment faire ? · GISTI](#)

# AVERTISSEMENTS

Modèle de capture d'écran :  
(réalisé par le GISTI)



La date et l'heure sont indiquées  
en bas de la page

# AVERTISSEMENTS

Cette brochure te concerne si tu es pris.e en charge par l'ASE dans l'un des départements d'Ile-de-France :

- Paris (75)
- Seine-et-Marne (77)
- Yvelines (78)
- Essonnes (91)
- Hauts-de-Seine (92)
- Seine-Saint-Denis (93)
- Val-de-Marne (94)
- Val-d'Oise (95)

Attention : ce mémo est valable aussi pour les jeunes placé.e.s chez un tiers digne de confiance par une décision du juge des enfants.

## **Attention :**

Pour savoir de quelle préfecture tu dépends, tu dois prendre en compte l'adresse où tu es domicilié.e, c'est-à-dire l'adresse où tu reçois ton courrier.

Si tu n'as pas eu cette attestation (ce qui est rare), la préfecture que tu vas solliciter sera celle qui dépend de l'adresse du département (ASE) qui te prend en charge.

# Pour prendre rendez-vous, il faut que tu fasses attention à la préfecture à laquelle tu es rattaché.e :

**Préfecture de Paris (75)**

→ va à la page 9

**Préfecture de la Seine-et-Marne (77)**

→ va à la page 14

**Préfecture des Yvelines (78)**

→ va à la page 15

**Préfecture de l'Essonne (91)**

→ va à la page 16

**Préfecture des Hauts-de-Seine (92)**

→ va à la page 20

**Préfecture de Seine-Saint-Denis (93)**

→ va à la page 37

**Préfecture du Val-de-Marne (94)**

→ va à la page 52

**Préfecture de Val d'Oise (95)**

→ va à la page 61



# Préfecture de Police de Paris (75)

Deux possibilités :

## 1- Si tu es placé.e à l'ASE de Paris et que tu es domicilié.e à Paris

→ Tu dois demander de l'aide à ton éducateur pour qu'il prenne rendez-vous à la préfecture. Tu ne peux pas faire cette démarche seul.e.

Si tu n'es pas confié.e à l'ASE de Paris, regarde la page suivante



# Préfecture de Police de Paris (75)

2- Si tu es placé.e à l'ASE d'un autre département que Paris (77, 78, 91, 92, 93, 94, 95) mais que tu es domicilié.e à Paris

Exemple : tu es placé.e à l'ASE de Seine-Saint-Denis (93), mais tu es domicilié.e à Paris

1

[Page accueil | Préfecture de Police](#)  
([interieur.gouv.fr](#))

Clique sur ce lien pour accéder au site de la préfecture

2



Démarches & services en ligne

Clique ici

3



Un particulier

Clique ici

4



Ressortissants étrangers

Clique ici

5



Les titres de séjour - ressortissants non européens

Clique ici

Pour continuer, va à la page suivante



# Préfecture de Police de Paris (75)

CAS 1 : Vous êtes ressortissant de pays tiers, non algérien

6

\_\_1.1 - Vous souhaitez obtenir un titre de séjour

\_\_1.2 - Vous êtes en France. Vous demandez un 1er titre de séjour

Clique ici

7

**■ Vous êtes entré(e) en France et vous avez été placé(e) à l'aide sociale à l'enfance. Vous êtes domicilié(e) à Paris et vous êtes dans votre 18ème année**

Vous êtes invité à déposer votre dossier [par voie électronique](#) .

Tu descends un petit peu et tu cliques ici :

# Préfecture de Police de Paris (75)



8

PREFECTURE DE POLICE DE PARIS : Première demande de titre de séjour - Jeune majeur isolé étranger ayant été confié à l'Aide Sociale à l'Enfance et domicilié à Paris.

Vous êtes jeune majeur ayant été reconnu mineur isolé étranger. Vous avez été confié aux services de l'aide sociale à l'enfance (ASE) et vous êtes domicilié à Paris.

Vous êtes dans votre 18ème année.

## Commencer la démarche

Avec FranceConnect

FranceConnect est la solution proposée par l'État pour sécuriser et simplifier la connexion aux services en ligne.



Qu'est-ce que FranceConnect ?

OU

Créer un compte demarches-simplifiees.fr

J'ai déjà un compte

Tu arrives sur cette page, et tu cliques sur :



Clique ici

9



**Attention** : il te faut un numéro de sécurité sociale et un compte "ameli".


Si tu n'as pas de compte ameli, regarde à la page 63 pour savoir comment tu peux le créer



# Préfecture de Police de Paris (75)



Je me connecte avec mon compte ameli

10

 Mon numéro de sécurité sociale

---

Où trouver mon numéro de sécurité sociale ?

 Mon code confidentiel 

ME CONNECTER

Entre ton numéro de sécurité sociale et ton mot de passe de ton compte ameli puis appuie sur : “ me connecter “

11

[Continuer sur demarches-simplifiees.fr](https://demarches-simplifiees.fr)

Clique ici



12

Tu n’as plus qu’à remplir le formulaire !

# Préfecture de la Seine-et-Marne (77)

Attention : la préfecture de Seine-et-Marne et ses sous-préfectures ne prévoient pas de procédure spécifique pour les jeunes pris ou qui ont été pris en charge par l'ASE.



Si tu es encore placé.e à l'ASE, tu devrais te renseigner auprès de ton éducateur pour savoir comment faire.

# Préfecture des Yvelines (78)

Pour prendre rendez-vous, il faut que tu envoies un mail à cette adresse : [pref-ase@yvelines.gouv.fr](mailto:pref-ase@yvelines.gouv.fr). Il vaut mieux que tu demandes de l'aide à ton éducateur. Mais s'il ne le fait pas, tente toi-même d'envoyer un mail.

→ Nous te conseillons de bien garder la copie du mail, pour deux raisons. La première raison, cela prouvera que tu as essayé de prendre rendez-vous à la préfecture dans ta 18<sup>ème</sup> année ; la seconde raison, cela peut être un élément de preuve de carence de l'ASE dans ton accompagnement en vue de l'obtention d'un titre de séjour.

Modèle de mail à envoyer à la préfecture :

De [redacted] 

À  

Objet Jeune placé.e à l'ASE - Demande de rendez-vous pour le dépôt d'une 1ère demande de titre de séjour

 **B** *I* U Plus  Papier à lettres  Format  Options 

Madame, Monsieur,

Je m'appelle ....., né.e le ....., de nationalité .....

Je suis actuellement placé.e à l'ASE du département de ....., je souhaiterais obtenir un rendez-vous auprès de la Préfecture de ....., afin de déposer ma première demande de titre de séjour.

Je reste à votre disposition si vous avez besoin d'information complémentaire.

Cordialement,

# Préfecture de l'Essonne (91)

1

[Accueil - Les services de l'État dans l'Essonne](#)



Clique sur ce lien pour accéder au site de la préfecture

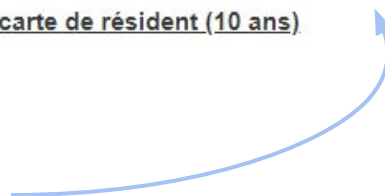
2



Clique ici

3

- ▶ [Renouvellement de récépissé \( hors Asile\)](#)
- ▶ [Changement d'adresse / Duplicata](#)
- ▶ [Demande de titre étudiant : dépôt dématérialisé](#)
- ▶ [Première demande de titre de séjour "Jeunes majeurs"](#)
- ▶ [Renouvellement de carte de résident \(10 ans\)](#)



Descends la page presque tout en bas, et clique sur " première demande de titre de séjour "Jeunes majeurs " .

Pour continuer, va à la page suivante





# Préfecture de l'Essonne (91)

4

Je ne dispose pas de visa ou mon visa est périmé

J'ai plus de 19 ans

**J'ai entre 18 et 19 ans**

J'ai entre 18 et 19 ans

Mise à jour le 29/01/2021

> [Je suis entré en France avant l'âge de mes 13 ans \(10 ans si je suis algérien\)](#)

> [Je suis entré en France après l'âge de mes 13 ans \(10 ans si je suis algérien\)](#)

Clique ici

Vérifie que cette case est bien bleue, sinon clique dessus

5

- Je suis pris en charge par l'aide sociale à l'enfance
- [Je ne suis pas pris en charge par l'aide sociale à l'enfance](#)

Clique ici, même si tu n'es plus pris en charge par l'ASE aujourd'hui

6

[Je peux déposer mon dossier en cliquant ici](#)

Clique ici

Pour continuer, va à la page suivante

# Préfecture de l'Essonne (91)



7

**PREFECTURE DE POLICE DE PARIS : Première demande de titre de séjour - Jeune majeur isolé étranger ayant été confié à l'Aide Sociale à l'Enfance et domicilié à Paris.**

Vous êtes jeune majeur ayant été reconnu mineur isolé étranger. Vous avez été confié aux services de l'aide sociale à l'enfance (ASE) et vous êtes domicilié à Paris.

Vous êtes dans votre 18ème année.

## Commencer la démarche

Avec FranceConnect

FranceConnect est la solution proposée par l'État pour sécuriser et simplifier la connexion aux services en ligne.



Qu'est-ce que FranceConnect ?

OU

Créer un compte demarches-simplifiees.fr

J'ai déjà un compte

Tu arrives sur cette page, et tu cliques sur :



Clique ici

8



***Attention*** : il te faut un numéro de sécurité sociale et un compte "ameli".


*Si tu n'as pas de compte ameli, regarde à la page 63 pour savoir comment tu peux le créer.*



# Préfecture de l'Essonne (91)



Je me connecte avec mon compte ameli

9

 Mon numéro de sécurité sociale

---

Où trouver mon numéro de sécurité sociale ?

 Mon code confidentiel 

ME CONNECTER

Entre ton numéro de sécurité sociale et ton mot de passe de ton compte ameli puis appuie sur : “ me connecter “

10

[Continuer sur demarches-simplifiees.fr](https://demarches-simplifiees.fr)

Clique ici

11

Tu n'as plus qu'à remplir le formulaire !

# Préfecture des Hauts-de-Seine (92)

1

[Accueil - Les services de l'État dans les Hauts-de-Seine](#)



Clique sur ce lien pour accéder au site de la préfecture

2



Clique ici

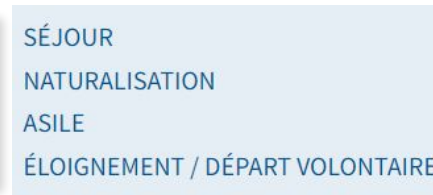
3

**ETRANGERS EN FRANCE** : pour obtenir des informations et pour prendre un rendez-vous, cliquez ici



Clique ici

4



Clique sur "séjour"

Pour continuer, va à la page suivante



# Préfecture des Hauts-de-Seine (92)

J'HABITE à (Cliquez sur votre commune)

Asnières Bois-Colombes Clichy Colombes Courbevoie Garches Gennevilliers La Garenne-Colombes Levallois-Perret Nanterre Neuilly-sur-Seine Puteaux Rueil-Malmaison Saint-Cloud Suresnes Vaucresson Villeneuve-la-Garenne	Antony Bagneux Bourg-la-Reine Châtenay-Malabry Châtillon Clamart Fontenay-aux-Roses Le Plessis-Robinson Malakoff Montrouge Sceaux	Boulogne-Billancourt Chaville Issy-les-Moulineaux Marnes-la-Coquette Meudon Sèvres Ville d'Avray Vanves
<b>Mon dossier est géré par la préfecture de NANTERRE</b>	<b>Mon dossier est géré par la sous-préfecture d'ANTONY</b>	<b>Mon dossier est géré par la sous-préfecture de BOULOGNE</b>

5

← Cliquez sur le nom de ta commune

Pour continuer, va à la page suivante →

# Préfecture des Hauts-de-Seine (92)

Si tu habites une commune qui appartient à la *préfecture de Nanterre* et que tu veux faire une demande de titre de séjour *Vie privée et familiale* :

1

1ère demande de titre de séjour

Clique ici

3

Tu descends un peu près au milieu de la page, pour arriver ici :

Clique ici

2

IMMIGRATION FAMILIALE

IMMIGRATION PROFESSIONNELLE

6/ Etranger confié à l'aide sociale à l'enfance avant l'âge de 16 ans – Code Agdref 9824

Vous devez déposer votre dossier de demande de titre de séjour [via le téléservice « démarches simplifiées »](#).

Clique ici

# Préfecture des Hauts-de-Seine (92)

Si tu habites une commune qui appartient à la *préfecture de Nanterre* et que tu veux faire une demande de titre de séjour *Vie privée et familiale* :

4

PREFECTURE DE POLICE DE PARIS : Première demande de titre de séjour - Jeune majeur isolé étranger ayant été confié à l'Aide Sociale à l'Enfance et domicilié à Paris.

Vous êtes jeune majeur ayant été reconnu mineur isolé étranger . Vous avez été confié aux services de l'aide sociale à l'enfance (ASE) et vous êtes domicilié à Paris.


Vous êtes dans votre 18ème année.



Commencer la démarche

Avec FranceConnect

FranceConnect est la solution proposée par l'État pour sécuriser et simplifier la connexion aux services en ligne.

 S'identifier avec FranceConnect

Qu'est-ce que FranceConnect ? [?](#) [D](#)

OU

[Créer un compte demarches-simplifiees.fr](#)

[J'ai déjà un compte](#)

Tu arrives sur cette page, et tu cliques sur :



Clique ici

5




**Attention** : il te faut un numéro de sécurité sociale et un compte "ameli".

Si tu n'as pas de compte ameli, regarde à la page 63 pour savoir comment tu peux le créer

# Préfecture des Hauts-de-Seine (92)



Je me connecte avec mon compte ameli

6

 Mon numéro de sécurité sociale

---

Où trouver mon numéro de sécurité sociale ?

 Mon code confidentiel 

**ME CONNECTER**

Entre ton numéro de sécurité sociale et ton mot de passe de ton compte ameli puis appuie sur : “ me connecter “

7

**Continuer sur [demarches-simplifiees.fr](https://demarches-simplifiees.fr)**

Clique ici



8

Tu n’as plus qu’à remplir le formulaire !



# Préfecture des Hauts-de-Seine (92)

Si tu habites une commune qui appartient à la *préfecture de Nanterre* et que tu veux faire une demande de titre de séjour *Travailleur temporaire* ou *Salarié* :

*Attention : la préfecture de Nanterre ne prévoit pas de procédure spécifique pour les jeunes qui ont été pris en charge par l'ASE après 16 ans et qui veulent faire une demande de titre de séjour travailleur temporaire ou salarié.*

→ Si tu es encore à l'ASE, demande à ton éducateur de t'aider.

# Préfecture des Hauts-de-Seine (92)

Si tu habites une commune qui appartient à la *préfecture de Nanterre* et que tu veux faire une demande de titre de séjour *Étudiant* :

Clique ici

1

1ère demande de titre de séjour

2

ETUDIANTS

Clique ici

3

3 - Vous sollicitez une première carte de séjour portant la mention « étudiant concours », « mineur scolarisé », « Stagiaire », « Jeune au pair », « résident longue durée UE-étudiant »

Vous devez déposer votre dossier

<https://www.demarches-simplifiees.fr/commencer/carte-de-sejour-mentions-etudiant-concours-jap-stagiaire>

Clique ici

# Préfecture des Hauts-de-Seine (92)

Si tu habites une commune qui appartient à la *préfecture de Nanterre* et que tu veux faire une demande de titre de séjour *Vie privée et familiale* :

4

Carte de séjour mentions  
"Etudiant concours", " Jeune au  
pair" ou " Stagiaire" ou "Mineur  
scolarisé" - Préfecture de  
Nanterre

Vous êtes concerné si vous résidez à:  
Asnières



## Commencer la démarche

Avec FranceConnect

FranceConnect est la solution proposée par l'État pour sécuriser et simplifier la connexion aux services en ligne.



Qu'est-ce que FranceConnect ?

OU

Créer un compte demarches-simplifiees.fr

J'ai déjà un compte

Tu arrives sur cette page, et tu cliques sur :



Clique ici

5




Attention : il te faut un numéro de sécurité sociale et un compte "ameli".

Si tu n'as pas de compte ameli, regarde à la page 63 pour savoir comment tu peux le créer

# Préfecture des Hauts-de-Seine (92)



Je me connecte avec mon compte ameli

6

 Mon numéro de sécurité sociale

---

Où trouver mon numéro de sécurité sociale ?

 Mon code confidentiel 

ME CONNECTER

Entre ton numéro de sécurité sociale et ton mot de passe de ton compte ameli puis appuie sur : “ me connecter “

7

[Continuer sur demarches-simplifiees.fr](https://demarches-simplifiees.fr)

Clique ici

8

Tu n’as plus qu’à remplir le formulaire !

# Préfecture des Hauts-de-Seine (92)

Si tu habites une commune qui appartient à la *sous-préfecture d'Antony* et que tu veux faire une demande de titre de séjour *Vie privée et familiale* :

→ Tu dois demander de l'aide à ton éducateur pour qu'il prenne rendez-vous à la préfecture.



# Préfecture des Hauts-de-Seine (92)

Si tu habites une commune qui appartient à la sous-préfecture d'Antony et que tu veux faire une demande de titre de séjour *Salarié* :

Clique ici

1

1ère demande de titre de séjour

3

1/ Salarié - Code Agdref 1203

Vous devez [prendre rendez-vous auprès de notre guichet d'orientation des premières demandes](#)

Clique ici

2

[IMMIGRATION FAMILIALE](#)

[IMMIGRATION PROFESSIONNELLE](#)

Clique ici

# Préfecture des Hauts-de-Seine (92)

Si tu habites une commune qui appartient à la sous-préfecture d'Antony et que tu veux faire une demande de titre de séjour *Salarié* :



4

Ce module de rendez-vous ne concerne pas les demandes d'admission exceptionnelle au séjour.

Des plages de rendez-vous réservables sont ouvertes chaque semaine (lundi entre 09h00 et 11h00, ou jour ouvré suivant si le lundi est férié).

Au cas où vous ne pourriez y accéder, merci de renouveler votre demande la semaine suivante.

Tu arrives sur cette page et tu descends tout en bas :

Coche cette case

Veuillez cocher la case pour accepter les conditions d'utilisation avant de continuer le processus de prise de rendez-vous

Effectuer une demande de rendez-vous

Annuler, consulter et gérer mes demandes de rendez-vous

Et clique ici

# Préfecture des Hauts-de-Seine (92)

Si tu habites une commune qui appartient à la sous-préfecture d'Antony et que tu veux faire une demande de titre de séjour *Salarié* :



5

## Choix de la nature du rendez-vous

Que souhaitez-vous effectuer ?

- Rendez-vous pour une orientation première demande et changement de statut - Guichet 1
- Rendez-vous pour une orientation première demande et changement de statut - Guichet 2

Etape suivante

Tu sélectionnes n'importe quel guichet. S'il n'y a plus de place dans l'un, tu peux réessayer en sélectionnant l'autre.

6

Continue les étapes, mais si on t'affiche ce message, n'oublie pas de prendre des captures d'écran :

## Vérification de disponibilité

Il n'existe plus de plage horaire libre pour votre demande de rendez-vous. Veuillez recommencer ultérieurement.

Terminer



# Préfecture des Hauts-de-Seine (92)

Si tu habites une commune qui appartient à la sous-préfecture d'Antony et que tu veux faire une demande de titre de séjour *Travailleur temporaire* :

Clique ici

1

1ère demande de titre de séjour

3

2/ Travailleur temporaire - Code Agdref 1223

Vous devez [prendre rendez-vous auprès de notre guichet d'orientation des premières demandes](#)

Clique ici

2

[IMMIGRATION FAMILIALE](#)

[IMMIGRATION PROFESSIONNELLE](#)

Clique ici

# Préfecture des Hauts-de-Seine (92)

Si tu habites une commune qui appartient à la sous-préfecture d'Antony et que tu veux faire une demande de titre de séjour *Salarié* :



4

Ce module de rendez-vous ne concerne pas les demandes d'admission exceptionnelle au séjour.

Des plages de rendez-vous réservables sont ouvertes chaque semaine (lundi entre 09h00 et 11h00, *ou jour ouvré suivant si le lundi est férié*).

Au cas où vous ne pourriez y accéder, merci de renouveler votre demande la semaine suivante.

Tu arrives sur cette page et tu descends tout en bas :

Coche cette case

Veuillez cocher la case pour accepter les conditions d'utilisation avant de continuer le processus de prise de rendez-vous

Effectuer une demande de rendez-vous

Annuler, consulter et gérer mes demandes de rendez-vous

Et clique ici

# Préfecture des Hauts-de-Seine (92)

Si tu habites une commune qui appartient à la sous-préfecture d'Antony et que tu veux faire une demande de titre de séjour *Travailleur temporaire* :



5

## Choix de la nature du rendez-vous

Que souhaitez-vous effectuer ?

- Rendez-vous pour une orientation première demande et changement de statut - Guichet 1
- Rendez-vous pour une orientation première demande et changement de statut - Guichet 2

Etape suivante

Tu sélectionnes n'importe quel guichet. S'il n'y a plus de place dans l'un, tu peux réessayer en sélectionnant l'autre.

6

Continue les étapes, mais si on t'affiche ce message, n'oublie pas de prendre des captures d'écran :

## Vérification de disponibilité

Il n'existe plus de plage horaire libre pour votre demande de rendez-vous. Veuillez recommencer ultérieurement.

Terminer

# Préfecture des Hauts-de-Seine (92)

Si tu habites une commune qui appartient à la sous-préfecture d'Antony et que tu veux faire une demande de titre de séjour *Étudiant* :

*Attention : la préfecture de Nanterre ne prévoit pas de procédure spécifique pour les jeunes qui ont été pris en charge par l'ASE après 16 ans et qui veulent faire une demande de titre de séjour travailleur temporaire ou salarié.*

→ Si tu es encore à l'ASE, demande à ton éducateur de t'aider.



# Préfecture de Seine-Saint-Denis (93)

Si tu habites une commune qui appartient à la *préfecture de Bobigny* ou à la *sous-préfecture de Saint-Denis* et que tu veux faire une demande de *titre de séjour Vie privée et familiale* :

1

*Accueil - Les services de l'État en Seine-Saint-Denis*

Clique sur ce lien pour accéder au site de la préfecture

2



Clique ici

## PREMIÈRE DEMANDE DE TITRE DE SÉJOUR

3

Afin de sécuriser la présence en France des étrangers en situation régulière, les usagers étrangers peuvent déposer certaines demandes sur la plateforme "démarches simplifiées".

**Attention: cette procédure ne concerne pas les demandes d'admission exceptionnelle au séjour**

Tu descends un peu plus qu'au milieu de la page et tu cliques ici

Pour effectuer vos différentes démarches, [cliquez sur ce lien](#) .



# Préfecture de Seine-Saint-Denis (93)

Si tu habites une commune qui appartient à la *préfecture de Bobigny* ou à la *sous-préfecture de Saint-Denis* et que tu veux faire une demande de *titre de séjour Vie privée et familiale* :

## Première demande de titre de séjour

Mise à jour le 05/08/2020

4

Afin de sécuriser la présence en France des étrangers en situation régulière, les usagers étrangers peuvent déposer certaines demandes sur la plateforme "**démarches simplifiées**".

**Attention :** cette procédure ne concerne pas les demandes d'admission exceptionnelle au séjour

- les usagers peuvent demander un rendez-vous pour **un premier titre de séjour vie privée et familiale** (conjoint de français, parent d'enfant français, regroupement familial avec visa D « carte de séjour à solliciter », pacsé avec un français, enfant d'un français avec visa D « carte de séjour à solliciter », ascendant à charge d'un français avec visa D « carte de séjour à solliciter », jeune majeur entré en France avant l'âge de 13 ans sauf algérien et tunisien, jeune majeur algérien ou tunisien entré en France avant l'âge de 10 ans, étranger né en France, âgé de 16 à 21 ans qui remplit les conditions d'acquisition de la nationalité française, jeune majeur confié à l'ASE avant l'âge de 16 ans, membre de famille d'un réfugié ou protection subsidiaire, bénéficiaire d'une ordonnance de protection, conjoint de scientifique algérien avec visa d'installation « carte de séjour à solliciter ») [en cliquant ici](#).

Clique ici



# Préfecture de Seine-Saint-Denis (93)

Si tu habites une commune qui appartient à la *préfecture de Bobigny* ou à la *sous-préfecture de Saint-Denis* et que tu veux faire une demande de *titre de séjour Vie privée et familiale* :

5

## Demande de premier titre de séjour vie privée et familiale

Obtenir un rendez-vous en préfecture de Seine-Saint-Denis pour une demande de premier titre de séjour.

Vous devez être domicilié dans une commune de l'arrondissement de Bobigny ou de Saint-Denis.

Attention, cette procédure ne concerne pas les demandes d'admission exceptionnelle au séjour.



## Commencer la démarche

### Avec FranceConnect

FranceConnect est la solution proposée par l'État pour sécuriser et simplifier la connexion aux services en ligne.



Qu'est-ce que FranceConnect ?

OU

Créer un compte demarches-simplifiees.fr

J'ai déjà un compte

Tu arrives sur cette page, et tu cliques sur :



Clique ici

6



**Attention :** il te faut un numéro de sécurité sociale et un compte "ameli".

Si tu n'as pas de compte ameli, regarde à la page 63 pour savoir comment tu peux le créer.




# Préfecture de Seine-Saint-Denis (93)



Si tu habites une commune qui appartient à la *préfecture de Bobigny* ou à la *sous-préfecture de Saint-Denis* et que tu veux faire une demande de *titre de séjour Vie privée et familiale* :

Je me connecte avec mon compte ameli

7

 Mon numéro de sécurité sociale

[Où trouver mon numéro de sécurité sociale ?](#)

 Mon code confidentiel 

ME CONNECTER

Entre ton numéro de sécurité sociale et ton mot de passe de ton compte ameli puis appuie sur : “ me connecter “

8

[Continuer sur demarches-simplifiees.fr](#)

Clique ici

9

Tu n’as plus qu’à remplir le formulaire !



# Préfecture de Seine-Saint-Denis (93)

Si tu habites une commune qui appartient à la *préfecture de Bobigny* ou à la *sous-préfecture de Saint-Denis* et que tu veux faire une demande de *titre de séjour Salarié, Travailleur temporaire ou Étudiant* :

*Attention : la préfecture de Bobigny exige que tu ais un contrat d'apprentissage pour faire cette démarche. Sinon elle ne prévoit pas de procédure spécifique pour les jeunes pris ou qui ont été pris en charge par l'ASE. Si tu n'as de contrat d'apprentissage et que tu es encore à l'ASE, demande à ton éducateur de t'aider.*

1

Accueil - Les services de l'État en Seine-Saint-Denis

Clique sur ce lien pour accéder au site de la préfecture

2



Accueil des étrangers



Prendre un rendez-vous

Clique ici

Pour continuer, va à la page suivante



# Préfecture de Seine-Saint-Denis (93)

Si tu habites une commune qui appartient à la *préfecture de Bobigny* ou à la *sous-préfecture de Saint Denis* et que tu veux faire une demande de *titre de séjour Salarié, Travailleur temporaire ou Étudiant* :

## Prendre un rendez-vous en Préfecture à Bobigny :

**ATTENTION** : Afin d'éviter les situations de rupture de droit, les usagers dont le titre de séjour expire dans deux mois seront prioritaires pour prendre un rendez-vous en ligne.

### EXECUTION DE SEJOUR

- ▶ [Renouvellement d'autorisation provisoire de séjour \(APS\) délivrée en exécution d'un jugement](#)

### SÉJOUR

- ▶ Demande de renouvellement titre de séjour - Pôle "vie privée et familiale" (parent d'enfant français, conjoint de français, regroupement familial, réfugié, carte de résident)
- ▶ [Demande de renouvellement titre de séjour - Pôle "professionnel" \(salarié, changement de statut - Hors changement de statut étudiant à salarié\)](#)
- ▶ [Demande de titre de séjour Jeune majeur confié à l'ASE entre l'âge de 16 et 18 ans](#)
- ▶ [Demande de titre de séjour pour raison médicale](#)

Tu descends un peu près vers le milieu de la page et tu cliques ici :



3



# Préfecture de Seine-Saint-Denis (93)

Si tu habites une commune qui appartient à la *préfecture de Bobigny* ou à la *sous-préfecture de Saint Denis* et que tu veux faire une demande de *titre de séjour Salarié, Travailleur temporaire ou Étudiant* :

4



DEMANDE DE TITRE DE SÉJOUR JEUNE MAJEUR CONFIE À L'ASE ENTRE L'ÂGE DE 16 ET 18 ANS  
- ARRONDISSEMENTS BOBIGNY ET SAINT-DENIS

Ce service est strictement réservé aux jeunes majeurs de moins de 19 ans pris en charge par l'ASE entre 16 et 18 ans bénéficiant d'un contrat d'apprentissage habitant une des communes des arrondissements de Bobigny et Saint-Denis. Aucun rendez-vous pris par des personnes habitant une commune de l'arrondissement du Raincy ne sera honoré.

> arrondissement de Bobigny : Bagnoleet, Bobigny, Bondy, Les Lilas, Le Pré-saint-Gervais, Montreuil, Noisy-le-Sec, Pantin, Romainville.

> arrondissement de Saint-Denis : Aubervilliers, Épinay-sur-Seine, La Courneuve, L'Île-saint-Denis, Pierrefitte-sur-Seine, Saint-Denis, Saint-Ouen, Stains, Villetaneuse.

- Toutes les pièces, la liste de pièces ET la convocation doivent être imprimées avant le rendez-vous.

Pour consulter la liste des documents à fournir, [clicque ici](#) et [ici \(pour la fiche de demande de titre de séjour\)](#).

Tu arrives sur cette page et tu descends tout en bas :

Coche cette case

Veuillez cocher la case pour accepter les conditions d'utilisation avant de continuer le processus de prise de rendez-vous

Effectuer une demande de rendez-vous

Annuler, consulter et gérer mes demandes de rendez-vous

Et clique ici

# Préfecture de Seine-Saint-Denis (93)

Si tu habites une commune qui appartient à la *préfecture de Bobigny* ou à la *sous-préfecture de Saint Denis* et que tu veux faire une demande de *titre de séjour Salarié, Travailleur temporaire ou Étudiant* :

5

Ensuite, tu suis les étapes pour prendre ton rendez-vous.

6

DEMANDE DE TITRE DE SÉJOUR JEUNE MAJEUR CONFIE À L'ASE ENTRE L'ÂGE DE 16 ET 18 ANS  
- ARRONDISSEMENTS BOBIGNY ET SAINT-DENIS

 Il n'y a pas calendrier disponible pour effectuer une demande de rendez-vous. Veuillez réessayer ultérieurement.



Si quand tu cliques sur “effectuer une demande de rendez-vous”, cette page s’affiche, réessaye plus tard mais n’oublie pas de faire des captures d’écran.

# Préfecture de Seine-Saint-Denis (93)

Si tu habites une commune qui appartient à la sous-préfecture de Raincy et que tu veux faire une demande de titre de séjour Vie privée et familiale :

1

[Accueil - Les services de l'État en Seine-Saint-Denis](#)

Clique sur ce lien pour accéder au site de la préfecture

2



Clique ici

**Prendre un rendez-vous en Sous-Préfecture au Raincy :**

**PREMIÈRE DEMANDE DE TITRE DE SÉJOUR**

3

Attention: cette procédure ne concerne pas les demandes d'admission exceptionnelle au séjour

Tu descends presque à la fin de la page et tu cliques ici

Pour déposer votre première demande par voie dématérialisée, [cliquez ici](#) ;



# Préfecture de Seine-Saint-Denis (93)

Si tu habites une commune qui appartient à la sous-préfecture de Raincy et que tu veux faire une demande de titre de séjour Vie privée et familiale :

4

Première demande de titre de séjour de plein droit (hors admission exceptionnelle au séjour) - Sous-préfecture du Raincy

Cette procédure s'adresse aux usagers souhaitant prendre rendez-vous pour une première demande de titre de séjour de plein droit:



## Commencer la démarche

Avec FranceConnect

FranceConnect est la solution proposée par l'État pour sécuriser et simplifier la connexion aux services en ligne.



Qu'est-ce que FranceConnect ?

OU

Créer un compte demarches-simplifiees.fr

J'ai déjà un compte

Tu arrives sur cette page, et tu cliques sur :



Clique ici

5



**Attention :** il te faut un numéro de sécurité sociale et un compte "ameli".

Si tu n'as pas de compte, regarde à la page 63 pour savoir comment tu peux le créer

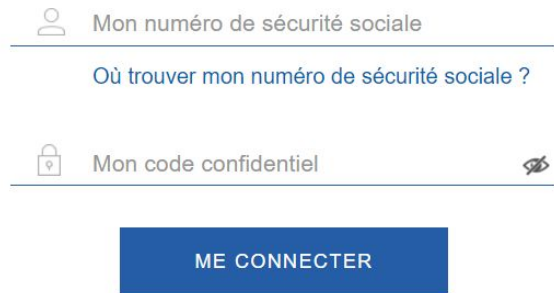


# Préfecture de Seine-Saint-Denis (93)

Si tu habites une commune qui appartient à la sous-préfecture de Raincy et que tu veux faire une demande de titre de séjour Vie privée et familiale :

Je me connecte avec mon compte ameli

6



Mon numéro de sécurité sociale

Où trouver mon numéro de sécurité sociale ?

Mon code confidentiel

ME CONNECTER

Entre ton numéro de sécurité sociale et ton mot de passe de ton compte ameli puis appuie sur : “ me connecter “

Clique ici

7

**Continuer sur [demarches-simplifiees.fr](https://demarches-simplifiees.fr)**

8

Tu n’as plus qu’à remplir le formulaire !

# Préfecture de Seine-Saint-Denis (93)

Si tu habites une commune qui appartient à la sous-préfecture de Raincy et que tu veux faire une demande de titre de séjour Salarié, Travailleur temporaire ou Étudiant :

Attention : la préfecture de Raincy exige que tu ais un contrat d'apprentissage pour faire cette démarche. Sinon elle ne prévoit pas de procédure spécifique pour les jeunes pris ou qui ont été pris en charge par l'ASE. Si tu n'as de contrat d'apprentissage et que tu es encore à l'ASE, demande à ton éducateur de t'aider.

1

Accueil - Les services de l'État en Seine-Saint-Denis

Clique sur ce lien pour accéder au site de la préfecture

2



Accueil des étrangers



Prendre un rendez-vous

Clique ici

Pour continuer, va à la page suivante





# Préfecture de Seine-Saint-Denis (93)

Si tu habites une commune qui appartient à la sous-préfecture de Raincy et que tu veux faire une demande de titre de séjour Salarié, Travailleur temporaire ou Étudiant :


## SÉJOUR

La liste des pièces à apporter le jour du rendez-vous est accessible sur le site interne de la préfecture, [via ce lien](#)

3

- ▶ [Demande de renouvellement de titre de séjour](#)
- ▶ [Remise de titre](#)
- ▶ [Demande de Renouvellement de récépissé](#)
- ▶ [Demande de changement de statut](#)
- ▶ [Demande de titre de séjour pour raison médicale](#)
- ▶ [Demande de titre de voyage pour les bénéficiaires de la protection internationale](#)
- ▶ [Demande de titre de séjour jeune majeur confié à l'Aide Sociale à l'Enfance \(ASE\) entre l'âge de 16 et 18 ans](#)
- ▶ [Demande d'admission exceptionnelle au séjour](#)

Tu descends un peu près vers le milieu de la page et tu cliques ici :



# Préfecture de Seine-Saint-Denis (93)

Si tu habites une commune qui appartient à la sous-préfecture de Raincy et que tu veux faire une demande de titre de séjour Salarié, Travailleur temporaire ou Étudiant :



4

DEMANDE DE TITRE DE SÉJOUR JEUNE MAJEUR CONFIE À L'ASE - ARRONDISSEMENT DU RAINCY

PRENDRE UN RENDEZ-VOUS

Ce service est strictement réservé aux jeunes majeurs de moins de 19 ans pris en charge par l'ASE entre 16 et 18 ans bénéficiant d'un contrat d'apprentissage habitant une des communes de l'arrondissement du Raincy. Aucun rendez-vous pris par des personnes habitant les arrondissements de Bobigny et Saint-Denis ne sera honoré.

- Veuillez télécharger [ce formulaire](#), le compléter et fournir les documents qui y sont mentionnés.

Tu arrives sur cette page et tu descends tout en bas :

Coche cette case

Veuillez cocher la case pour accepter les conditions d'utilisation avant de continuer le processus de prise de rendez-vous

Effectuer une demande de rendez-vous

Annuler, consulter et gérer mes demandes de rendez-vous

Et clique ici



# Préfecture de Seine-Saint-Denis (93)

Si tu habites une commune qui appartient à la sous-préfecture de Raincy et que tu veux faire une demande de titre de séjour Salarié, Travailleur temporaire ou Étudiant :

5

Ensuite, tu suis les étapes pour prendre ton rendez-vous.

6

## Vérification de disponibilité

Il n'existe plus de plage horaire libre pour votre demande de rendez-vous. Veuillez recommencer ultérieurement.



Si quand tu cliques sur “effectuer une demande de rendez-vous”, cette page s’affiche, réessaye plus tard mais n’oublie pas de faire des captures d’écran.

# Préfecture du Val-de-Marne (94)

1

[Accueil - Les services de l'État dans le Val de Marne \(val-de-marne.gouv.fr\)](http://val-de-marne.gouv.fr)

Clique sur ce lien pour accéder au site de la préfecture

2



Clique ici

Prendre un rendez-vous à la Préfecture de Créteil

## Point Numérique

- ▶ [prendre rendez-vous](#)

## Permis de conduire

- ▶ [pour effectuer un contrôle médical](#)

## Demande d'habilitation

- ▶ [pour une demande d'habilitation et/ou d'agrément au S.I.V. \(Professionnels de l'automobile\)](#)

## Bureau du séjour des étrangers

- ▶ Retrait de titre de séjour, quand vous avez reçu le message (texto) sur votre téléphone.

[Prendre rendez-vous](#) (UNIQUEMENT pour un retrait du titre de séjour)

- ▶ Pour toutes les autres demandes, [cliquer ici>>>](#)

Clique ici

Pour continuer, va à la page suivante



# Préfecture du Val-de-Marne (94)

Si tu habites une commune qui appartient à la *préfecture de Créteil* et que tu veux faire une demande de titre de séjour *Vie privée et familiale* :

4

Choisissez votre demande en fonction de votre situation en cliquant sur la flèche :

CST - Vie privée et familiale

Valider

Clique ici et sélectionne "CST-Vie privée et familiale"

Puis, clique ici pour valider

2 Où et comment déposer ma demande à la préfecture de Créteil ?

5

Première demande (toutes situations) :

Le dépôt de la demande se fait exclusivement et directement en ligne sur la plateforme démarches simplifiées\_

Ressortissant non algérien et non européen : <https://www.demarches-simplifiees.fr/commencer/1eredemande-creteil>

Ressortissant algérien : <https://www.demarches-simplifiees.fr/commencer/1eredemande-algerien-creteil>

Descends un peu sur la page et clique sur ce lien

Pour continuer, va à la page suivante

# Préfecture de Val-de-Marne (94)

Si tu habites une commune qui appartient à la *préfecture de Créteil* et que tu veux faire une demande de titre de séjour *Vie privée et familiale* :

6



Demande de rendez-vous en vue du dépôt d'une PREMIÈRE DEMANDE de carte séjour pour un ressortissant NON ALGÉRIEN et NON EUROPÉEN

La présente démarche s'adresse au ressortissant étranger, non européen et non algérien, sollicitant un rendez-vous en

## Commencer la démarche

Avec FranceConnect

FranceConnect est la solution proposée par l'État pour sécuriser et simplifier la connexion aux services en ligne.



Qu'est-ce que FranceConnect ?

OU

Créer un compte demarches-simplifiees.fr

J'ai déjà un compte

Tu arrives sur cette page, et tu cliques sur :



Clique ici

7




Attention : il te faut un numéro de sécurité sociale et un compte "ameli".

Si tu n'as pas de compte, regarde à la page 63 pour savoir comment tu peux le créer



# Préfecture du Val-de-Marne (94)

Je me connecte avec mon compte ameli

8

 Mon numéro de sécurité sociale

[Où trouver mon numéro de sécurité sociale ?](#)

 Mon code confidentiel 

**ME CONNECTER**

Entre ton numéro de sécurité sociale et ton mot de passe de ton compte ameli puis appuie sur : “ me connecter “

9

**Continuer sur demarches-simplifiees.fr**

Clique ici



10

Tu n’as plus qu’à remplir le formulaire !

# Préfecture du Val-de-Marne (94)

Si tu habites une commune qui appartient à la préfecture de Créteil et que tu veux faire une demande de titre de séjour Travailleur temporaire, Salarié ou Étudiant :

*Attention : la préfecture de Créteil ne prévoit pas de procédure particulière pour les jeunes qui sortent de l'ASE et qui veulent demander un titre de séjour Travailleur temporaire, Salarié ou Étudiant.*



Si tu es encore à l'ASE, tu peux demander de l'aide à ton éducateur.





# Préfecture du Val-de-Marne (94)

Si tu habites une commune qui appartient à la sous-préfecture de L'Hay les Roses et que tu veux faire une demande de titre de séjour *Vie privée et familiale, Salarié, Travailleur temporaire ou Étudiant* :

4

Etrangers - vos démarches dans le Val-de-Marne

Créteil

L'Hay les Roses

Nogent sur Marne

Sur le côté gauche de la page, clique sur "L'Hay les Roses"

6

Quelle est la procédure ?

Vous devez réaliser une demande de rendez-vous pour le dépôt de votre première demande de titre de séjour via le téléservice "Démarches simplifiées": <https://www.demarches-simplifiees.fr/commencer/demande-de-rendez-vous-en-vue-du-depot-d-une-premi>

Clique sur ce lien

5

Choisissez votre demande en cliquant sur la flèche :

Première demande de titre de séjour hors AES et raison de santé

Valider

Puis, clique ici pour valider

Vérifie que c'est bien ça qui est sélectionné

# Préfecture de Val-de-Marne (94)

Si tu habites une commune qui appartient à la sous-préfecture L'Hay les Roses et que tu veux faire une demande de titre de séjour Vie privée et familiale, Salarié, Travailleur temporaire ou Étudiant :

7

Demande de rendez-vous en vue du dépôt d'une première demande de séjour

La présente démarche s'adresse:

- aux ressortissants étrangers qui, titulaires d'un visa d'installation délivré par un consulat général de France à l'étranger, souhaitent obtenir un rendez-vous pour le dépôt d'une première demande de titre de séjour.



## Commencer la démarche

Avec FranceConnect

FranceConnect est la solution proposée par l'État pour sécuriser et simplifier la connexion aux services en ligne.



Qu'est-ce que FranceConnect ?

OU

Créer un compte demarches-simplifiees.fr

J'ai déjà un compte

Tu arrives sur cette page, et tu cliques sur :



Clique ici

8




Attention : il te faut un numéro de sécurité sociale et un compte "ameli".

Si tu n'as pas de compte ameli, regarde à la page 63 pour savoir comment tu peux le créer.

# Préfecture du Val-de-Marne (94)



Je me connecte avec mon compte ameli

9

 Mon numéro de sécurité sociale

---

Où trouver mon numéro de sécurité sociale ?

 Mon code confidentiel 

ME CONNECTER

Entre ton numéro de sécurité sociale et ton mot de passe de ton compte ameli puis appuie sur : “ me connecter “

10

[Continuer sur demarches-simplifiees.fr](https://demarches-simplifiees.fr)

Clique ici



11

Tu n’as plus qu’à remplir le formulaire !

# Préfecture du Val-de-Marne (94)

Si tu habites une commune qui appartient à la sous-préfecture de Nogent sur Marne et que tu veux faire une demande de titre de séjour *Vie privée et familiale, Travailleur temporaire ou Salarié* :

→ Envoie ton dossier complet en version papier à cette adresse : 4 avenue de-Lattre-de-Tassigny 94130 Nogent-sur-Marne au "Service étranger". Il faut que tu envoies un courrier suivi ou recommandé.

Si tu habites une commune qui appartient à la sous-préfecture de Nogent sur Marne et que tu veux faire une demande de titre de séjour *Étudiant* :

*Attention : la sous-préfecture de Nogent-sur-Marne ne prévoit pas de procédure particulière pour les jeunes qui sortent de l'ASE et qui veulent demander un titre de séjour étudiant*

→ Si tu es encore à l'ASE, tu peux demander de l'aide à ton éducateur.

# Préfecture de Val-d'Oise (95)


Si tu habites dans une commune qui appartient à la sous-préfecture d'Argenteuil :




Il faut que tu envoies un mail à cette adresse : [ref-rdv-etr-argenteuil@val-doise.gouv.fr](mailto:ref-rdv-etr-argenteuil@val-doise.gouv.fr). Si tu es encore à l'ASE, demande de l'aide à ton éducateur.





Attention : il faut que tu joignes au mail : ton justificatif d'identité et de domicile

Modèle de mail à envoyer à la préfecture :

De [redacted] 

À  

Objet

 **B** **I** **U** Plus  Papier à lettres  Format  Options 

Madame, Monsieur,

Je m'appelle ....., né.e le ....., de nationalité .....

Je suis actuellement placé.e à l'ASE du département de ....., je souhaiterais obtenir un rendez-vous auprès de la Préfecture de ..... afin de déposer ma première demande de titre de séjour.

Je reste à votre disposition si vous avez besoin d'information|complémentaire.

Cordialement,

.....

# Préfecture de Val-d'Oise (95)

Si tu habites dans une commune qui appartient à la sous-préfecture de Sarcelles :



Il faut que tu envoies un mail à cette adresse : [sp-etrangers-sarcelles@val-doise.gouv.fr](mailto:sp-etrangers-sarcelles@val-doise.gouv.fr). Si tu es encore à l'ASE, demande de l'aide à ton éducateur.

Attention : il faut que tu joignes au mail : ton attestation de rattachement à l'ASE, ton passeport et ton acte de naissance.

Modèle de mail à envoyer à la préfecture :

De [Redacted]

À

Objet

**B I U** Plus Papier à lettres Format

Madame, Monsieur,

Je m'appelle ....., né.e le ....., de nationalité .....

Je suis actuellement placé.e à l'ASE du département de ....., je souhaiterais obtenir un rendez-vous auprès de la sous-préfecture de Sarcelles afin de déposer ma première demande de titre de séjour.

Je reste à votre disposition si vous avez besoin d'informations supplémentaires.

Cordialement,

.....

# Comment tu fais pour te créer un compte ameli ?

1

[ameli, le site de l'Assurance Maladie en ligne | ameli.fr | Assuré](#)

Clique sur ce lien pour accéder au site "ameli"

Place ta souris sur ce logo :




Clique ici

2

A screenshot of the ameli.fr website. At the top left is the logo for "l'Assurance Maladie" with the tagline "Agir ensemble, protéger chacun". Next to it is "ameli.fr pour les assurés". On the right, there are links for "VERSION CONTRASTÉE" and "VOTRE CAISSE : Calvados" with a "CHANGER" button. Below this is a navigation bar with categories: "ACTUALITÉS", "COVID-19 Coronavirus", "DROITS ET DÉMARCHES selon votre situation", "REMBOURSEMENTS prestations et aides", and "SANTÉ comprendre et agir". A search icon is on the right. A red banner below the navigation bar contains a warning icon and the text "Appels, courriels et SMS frauduleux : les conseils de l'Assurance Maladie pour se protéger". The main content area features a video player on the left with a woman's face and the text "Santé et prévention MonPsy : ouverture du". On the right, there is a "EN BREF" section with a "Voir tout" link and two news items: "28/04/2022 SERVICES Pension d'invalidité : le point sur la déclaration de situation et de ressources sur Internet" and "28/04/2022 COVID-19 Indemnités journalières des indépendants : des mesures". A vertical sidebar on the right contains several icons: a person, a mail, a document, a refresh, and a speech bubble.

# Comment tu fais pour te créer un compte ameli ?

 Mon numéro de sécurité sociale  
Où trouver mon numéro de sécurité sociale ?

 Mon code personnel (ou provisoire à 4 chiffres)  
Code oublié ?

tous les champs sont obligatoires.

3

ME CONNECTER

OU



Qu'est-ce que FranceConnect ?

Première visite ? [Créer un compte](#)

Clique ici

4

Je crée mon compte en remplissant les éléments demandés

\* champ obligatoire

Nom de famille (sans prénom) : \*  ?

Mon numéro de sécurité sociale : \*  ?

Ma date de naissance : \*  ?

Mon code postal : \*  ?

RETOUR CONTINUER

Pour continuer, tu peux t'aider de ce tuto : [Comment se créer un compte ameli en quelques clics - YouTube](#) (fait par l'Assurance Maladie)